




Platz	2010	2009	2008	2007	2006	2005	2004	2003	2002	2001	2000	1999	1998	1997	1996	Min.	Mittel	Max.
1.	70	69	76	70	75	77	74	75	70	63	73	78	68	71	68	63	71,8	78
2.	65	67	66	68	70	63	68	59	69	62	73	63	66	69	62	59	66,0	73
3.	61	64	64	66	68	59	65	58	68	58	59	62	55	63	56	55	61,7	68
4.	59	63	54	60	61	58	64	56	61	57	53	57	52	61	53	52	57,9	64
5.	57	61	54	51	52	58	56	54	61	56	50	57	52	53	50	50	54,8	61
6.	55	59	52	48	48	57	55	52	56	55	50	55	51	49	49	48	52,7	59
7.	52	55	51	45	46	55	50	49	56	53	49	50	50	49	48	45	50,5	56
8.	50	50	49	45	44	51	49	46	50	50	48	49	44	48	45	44	47,9	51
9.	47	49	46	44	43	48	44	45	50	47	47	41	44	45	44	41	45,6	50
10.	46	45	44	44	42	45	42	45	46	44	44	41	43	44	43	41	44,0	46
11.	42	40	43	44	38	43	39	43	40	44	40	39	43	43	42	38	41,5	44
12.	39	39	41	42	38	42	39	42	39	43	40	39	41	43	40	38	40,5	43
13.	38	33	40	41	37	40	38	41	35	41	39	38	41	41	40	33	38,9	41
14.	35	32	36	40	36	38	37	40	34	39	39	38	39	40	38	32	37,4	40
15.	33	31	34	37	34	36	36	40	34	38	38	37	38	40	38	31	36,3	40
16.	31	30	31	34	33	35	32	36	30	35	35	37	38	33	36	30	33,7	38
17.	28	29	30	34	30	30	32	30	29	35	30	29	36	29	32	28	30,9	36
18.	24	28	29	26	27	18	23	30	22	27	22	21	32	27	26	18	25,5	32

Wahrscheinlichkeitsmatrix

Platz	Punkte																		
	27	28	29	30	31	32	33	34	35	36	37	38	39	40	41	42	43	44	
1	0,0%	0,0%	0,0%	0,0%	0,0%	0,0%	0,0%	0,0%	0,0%	0,0%	0,0%	0,0%	0,0%	0,0%	0,0%	0,0%	0,0%	0,0%	0,0%
2	0,0%	0,0%	0,0%	0,0%	0,0%	0,0%	0,0%	0,0%	0,0%	0,0%	0,0%	0,0%	0,0%	0,0%	0,0%	0,0%	0,0%	0,0%	0,0%
3	0,0%	0,0%	0,0%	0,0%	0,0%	0,0%	0,0%	0,0%	0,0%	0,0%	0,0%	0,0%	0,0%	0,0%	0,0%	0,0%	0,0%	0,0%	0,0%
4	0,0%	0,0%	0,0%	0,0%	0,0%	0,0%	0,0%	0,0%	0,0%	0,0%	0,0%	0,0%	0,0%	0,0%	0,0%	0,0%	0,0%	0,0%	0,0%
5	0,0%	0,0%	0,0%	0,0%	0,0%	0,0%	0,0%	0,0%	0,0%	0,0%	0,0%	0,0%	0,0%	0,0%	0,0%	0,0%	0,0%	0,0%	0,0%
6	0,0%	0,0%	0,0%	0,0%	0,0%	0,0%	0,0%	0,0%	0,0%	0,0%	0,0%	0,0%	0,0%	0,0%	0,0%	0,0%	0,0%	0,0%	0,0%
7	0,0%	0,0%	0,0%	0,0%	0,0%	0,0%	0,0%	0,0%	0,0%	0,0%	0,0%	0,0%	0,0%	0,0%	0,0%	0,0%	0,0%	0,0%	0,0%
8	0,0%	0,0%	0,0%	0,0%	0,0%	0,0%	0,0%	0,0%	0,0%	0,0%	0,0%	0,0%	0,0%	0,0%	0,0%	0,0%	0,0%	0,0%	0,0%
9	0,0%	0,0%	0,0%	0,0%	0,0%	0,0%	0,0%	0,0%	0,0%	0,0%	0,0%	0,0%	0,0%	0,0%	6,7%	6,7%	13,3%	40,0%	
10	0,0%	0,0%	0,0%	0,0%	0,0%	0,0%	0,0%	0,0%	0,0%	0,0%	0,0%	0,0%	0,0%	0,0%	6,7%	20,0%	33,3%	60,0%	
11	0,0%	0,0%	0,0%	0,0%	0,0%	0,0%	0,0%	0,0%	0,0%	0,0%	0,0%	6,7%	20,0%	40,0%	40,0%	53,3%	86,7%	100,0%	
12	0,0%	0,0%	0,0%	0,0%	0,0%	0,0%	0,0%	0,0%	0,0%	0,0%	0,0%	6,7%	40,0%	53,3%	66,7%	86,7%	100,0%	100,0%	
13	0,0%	0,0%	0,0%	0,0%	0,0%	0,0%	6,7%	6,7%	13,3%	13,3%	20,0%	40,0%	46,7%	66,7%	100,0%	100,0%	100,0%	100,0%	
14	0,0%	0,0%	0,0%	0,0%	0,0%	6,7%	6,7%	13,3%	20,0%	33,3%	40,0%	60,0%	80,0%	100,0%	100,0%	100,0%	100,0%	100,0%	
15	0,0%	0,0%	0,0%	0,0%	6,7%	6,7%	13,3%	33,3%	33,3%	46,7%	60,0%	86,7%	86,7%	100,0%	100,0%	100,0%	100,0%	100,0%	
16	0,0%	0,0%	0,0%	13,3%	26,7%	33,3%	46,7%	53,3%	73,3%	86,7%	93,3%	100,0%	100,0%	100,0%	100,0%	100,0%	100,0%	100,0%	
17	0,0%	6,7%	33,3%	66,7%	66,7%	80,0%	80,0%	86,7%	93,3%	100,0%	100,0%	100,0%	100,0%	100,0%	100,0%	100,0%	100,0%	100,0%	
18	73,3%	80,0%	86,7%	93,3%	93,3%	100,0%	100,0%	100,0%	100,0%	100,0%	100,0%	100,0%	100,0%	100,0%	100,0%	100,0%	100,0%	100,0%	

größer als 25% = 
 größer als 50% = 
 größer als 75% = 

Oder umgestellt nach Ziel:

direkter Klassenerhalt

Relegation

Punkte	Wahrscheinlichkeit
29	0,0%
30	0,0%
31	6,7%
32	6,7%
33	13,3%
34	33,3%
35	33,3%
36	46,7%
37	60,0%
38	86,7%
39	86,7%
40	100,0%

Punkte	Wahrscheinlichkeit
29	0,0%
30	13,3%
31	26,7%
32	33,3%
33	46,7%
34	53,3%
35	73,3%
36	86,7%
37	93,3%
38	100,0%
39	100,0%
40	100,0%